

JEWETT STERNOTECH ORTHESE ARTICULÉ

Caracteristiques:

Orthese d'hyperextension comportant 3 points d'appui: supra pubiens, dorsolombaires et sternales; une structure en alliage léger d'aluminium du type utilisé dans l'industrie aéronautique; un design mis à jour plus esthétique; et un système innovant de soutien pectoral tridimensionnel avec un mouvement sur 3 axes grâce à des charnières pectorales qui assurent un ajustement parfait à la poitrine et permettent d'obtenir une gamme élastique complète. Ce nouveau support plus confortable améliore considérablement l'ajustement de l'orthèse au corps du patient, minimisant les impacts douloureux pouvant influencer l'utilisation de l'orthèse pour le traitement prescrit. Le support pelvien articulé offre au patient un plus grand confort en position assise et peut être fixé à un angle spécifique. Son système de fermeture est très sécurisé, rapide et facile à utiliser. Tout le rembourrage supérieur est fabriqué de tissu mousse, thermoforme pour un plus grand confort, et peut être facilement retiré grâce à son système de fermeture Velcro.

Effets:

- Hyperextension de la colonne vertébrale au moyen d'un système d'appui à trois points.
- Décharge mécanique des corps vertébraux dans les régions thoraciques inférieure et lombaire supérieure.
- Stabilisation et restriction des mouvements de la colonne vertébrale.
- Soulagement de la douleur.

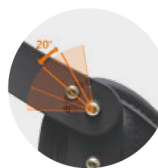
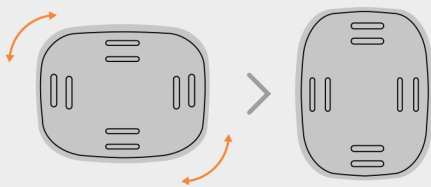
Indications:

- Fractures de compression.
- Douleur vertébrale causée par une métastase secondaire.
- Spondylarthrite associée ou non à la sclérose arthroscopique.
- Lombalgie chronique, lombosciatique et dorsalgie.
- Immobilisation à moyen terme après chirurgie des disques intervertébraux.
- Fractures vertébrales stables de la colonne dorsale inférieure et de la colonne lombaire.
- Soins orthopédiques temporaires après chirurgie d'une fracture du corps vertébral instable.
- Soins orthopédiques permanents après chirurgie des tumeurs du corps vertébral et des métastases.
- Soins post-chirurgicaux après une chirurgie de décompression de la colonne vertébrale avec ou sans fixation interne.



Support Dorsolombaire

Grâce à ce système, le patient peut opter pour un positionnement vertical ou horizontal pour un plus grand confort.

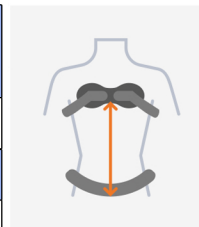


Ref.: J001AG

Le modèle articulé J001AG a été conçu pour permettre de régler l'angle de la zone pectorale sur 5 positions différentes par incréments de 20°.

Support pelvien qui peut être réglé sur 3 positions par incréments de 20°

TAILLE	CIRCONFÉRENCE PELVIENNE EN CM	CODE DE PRODUIT LONGUE	HAUTEUR EN CM	CODE DE PRODUIT COURT	HAUTEUR EN CM
PETIT / 1	60 - 75	J001AG SM	39 - 46	N/A	N/A
MOYEN / 2	75 - 90	J001AG MD	42 - 49	J002AG MD	39.5 - 43.5
GRAND / 3	90 - 105	J001AG LG	45 - 52	J002AG LG	42 - 49
T-GRAND / 4	105 - 115	J001AG XL	49 - 56	J002AG XL	45.5 - 52.5



*Entre le coussinet sternal et le bas de la bande pelvienne.